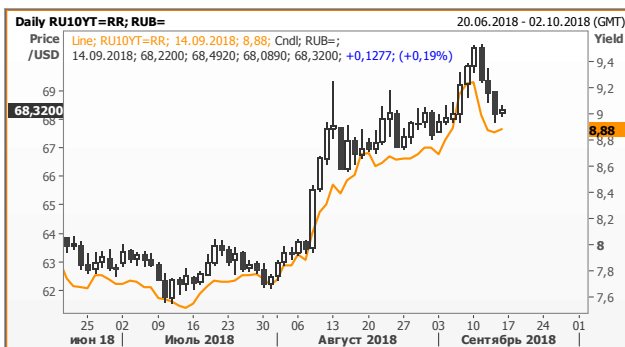


USD/RUB:

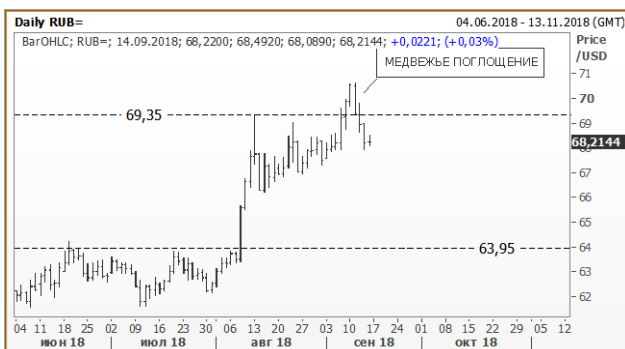


Быстроменяющийся спред и/или перешедшая от снижения к росту кривая доходности ОФЗ в паре USD/RUB формирует благоприятную почву для роста доллара США



4-х часовой график:

Т.к. на часовом интервале мы свои рассуждения выстраиваем исходя из образовавшегося треугольника, текущие уровни можно задействовать для спекулятивной игры на повышение, риски которой, на наш взгляд, стоит ограничить движением ниже 67,75 руб!



Дневной график:

Описанная ситуация выше не согласуется с нашими ожиданиями на дневном интервале, где после «ложного пробоя» 69,35 руб мы вправе рассчитывать на движение к локальной поддержке (речь идет о движении до 64 руб за доллар).

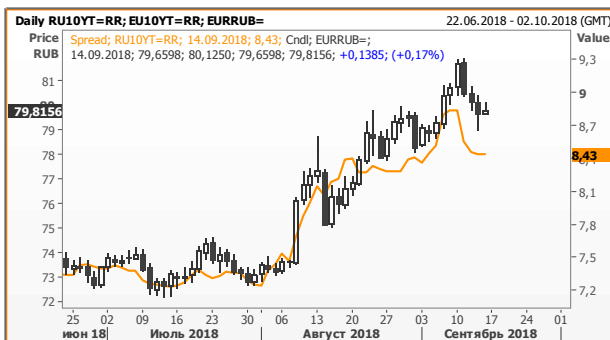


Недельный график:

Идея недельного графика заключается в построении гармонической модели, пропорции которой определяются после того как мы поймем расположение точек «В» и «С».

Исходя из паттерна «ХАВСД», мы предположили, что двигаясь от точки «А» к точке «D» график примет форму паттерна «три движения» (на графике данный паттерн выделен оранжевым цветом).

EUR/RUB:



С нейтрального внешнего фона, судя по всему, начнутся торги в паре евро/рубль из-за горизонтального положения спреда.



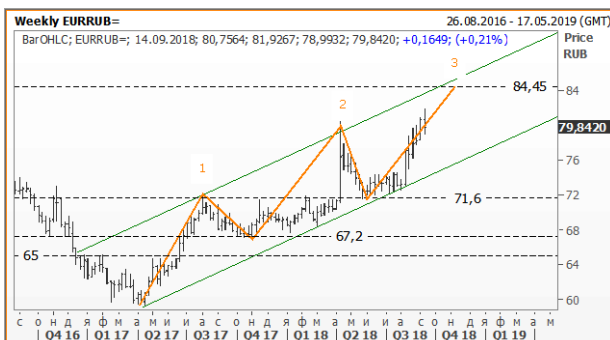
4-х часовой график:

Открывшим вчера «шорт» в паре EUR/RUB стоит удерживать до тех пор, пока котировки не достигнут стоп-приказа и/или локальной цели. Напомним, что, открывая короткую позицию, мы предложили в качестве цели остановиться на уровне 78 руб. Стоп – выше 80,50 руб.



Дневной график:

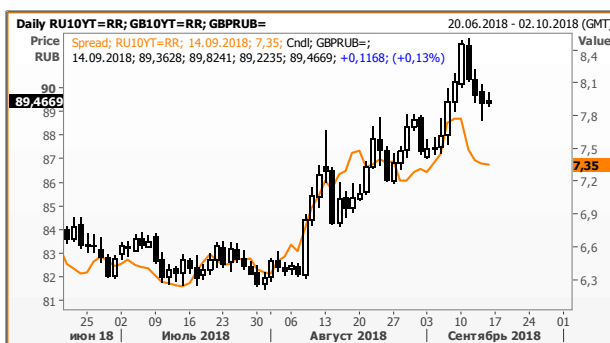
Если в паре USD/RUB сделанные нами выводы не согласуются между часовым и дневным интервалами, то в паре EUR/RUB наше предположение о формировании модели «голова – плечи» совпадает с пересмотренным зигзагом, который мы отредактировали после того как котировки достигли 82 руб...



Недельный график:

Колебания графиков выше (часовой и дневной) не нарушают конструкцию «три движения», где после разворота в районе 71,60 руб за евро наши ожидания сместились к отметке 84,45 руб. за евро...

GBP/RUB:



С идентичной ситуацией столкнулись в начале дня спекулянты, торгующие парой GBP/RUB. Здесь, как и в паре EUR/RUB, кривая спреда заняла горизонтальное положение в начале дня – внешний фон нейтральный.



4-х часовой график:

Пока котировки часового графика не опустились ниже горизонтальной поддержки и линии тренда, мы предлагаем внутридневным спекулянтам оставаться БЕЗ ПОЗИЦИИ и приступить к игре на понижение сразу после того как данные уровни окажутся позади...



Дневной график:

Ища симметрию на графике, мы пришли к выводу, что после достижения локального максимума котировки дневного графика способны опуститься до 88 руб за фунт...



Недельный график:

Помимо альтернативной модели «Бабочка» текущая конструкция недельного графика отвечает пропорциям паттерна «чашка с ручкой».

Если в рамках гармонической модели фунт предрасположен к движению до 115 руб, то, согласно паттерну «чашка с ручкой», фунт ограничен 110 руб...



Альфа-Банк

ТЕХНИЧЕСКИЙ АНАЛИЗ ЕЖЕДНЕВНЫЙ ОБЗОР ВАЛЮТНОГО РЫНКА

Казиев Алан. Ведущий аналитик. Москва +7 (495) 974-2515 доб 8568

www.alfadirect.ru

Контактная информация

Альфа-Банк (Москва)

Аналитический отдел

Телефон/Факс

Руководитель аналитического подразделения,
Макроэкономика

Металлы и горная добыча

Потребительский сектор, Интернет

Банки

Аналитическая поддержка российских клиентов

Перевод

Редактор

Техническая поддержка

Торговые операции и продажи

Телефон

Продажи российским и иностранным клиентам

Группа продаж Альфа-Директ

Россия, Москва, 107078, пр-т Академика Сахарова, 12

(7 495) 795-3676

Борис Красноженов

Наталья Орлова, Ph.D, Валерия Волгарева

Борис Красноженов, Юлия Толстых

Александра Мельникова, Олеся Воробьева

Евгений Кипнис

Гельды Союнов, Алан Казиев

Анна Мартынова

Джон Волш

Денис Дорофеев

(7 495) 223-5500, (7 495) 223-5522

Константин Шапшаров, Александр Зоров

(7 495) 795-3680

Ирина Фадеева, Валерий Кремнев, Ольга Бабина

Данный материал предназначен АО «Альфа-Банк» (далее – «Альфа-Банк») для распространения в Российской Федерации. Он не предназначен для распространения среди частных инвесторов. Несмотря на то, что приведенная в данном материале информация получена из источников, которые, по мнению Альфа-Банка, являются надежными, Альфа-Банк, его руководящие и прочие сотрудники не делают заявлений и не дают заверений ни в прямой, ни в косвенной форме, относительно своей ответственности за точность, полноту такой информации и отсутствие в данном материале каких-либо важных сведений. Любая информация и любые суждения, приведенные в данном материале, могут быть изменены без предупреждения. Альфа-Банк не дает заверений и не заявляет, что упомянутые в данном материале ценные бумаги и/или суждения предназначены для всех его получателей. Данный материал и содержащиеся в нем сведения носят исключительно информативный характер и не могут рассматриваться ни как приглашение или побуждение сделать оферту, ни как просьба купить или продать ценные бумаги или другие финансовые инструменты, или осуществить какую-либо иную инвестиционную деятельность. Альфа-Банк и связанные с ним компании, руководящие сотрудники и прочие сотрудники всех этих структур, в т.ч. лица, участвующие в подготовке и издании данного материала, могут иметь отношения с маркет-мейкерами, а иногда и выступать в качестве таковых, а также в качестве консультантов, брокеров или представителей коммерческого или инвестиционного банка в отношении ценных бумаг, финансовых инструментов или компаний, упомянутых в данном материале, либо входить в органы управления таких компаний. Ценные бумаги с номиналом в иностранной валюте подвержены колебаниям валютного курса, которые могут привести к снижению их стоимости, цены или дохода от вложений в них. Кроме того, инвесторы, вкладывающие средства в ценные бумаги типа АДР, стоимость которых изменяется в зависимости от курса иностранных валют, принимают на себя валютный риск. Инвестиции в России и в российские ценные бумаги сопряжены со значительным риском, поэтому инвесторы, прежде чем вкладывать средства в такие бумаги, должны провести собственное исследование и изучить экономические и финансовые показатели самостоятельно. Инвесторы должны обсудить со своими финансовыми консультантами риски, связанные с таким приобретением. Альфа-Банк и их дочерние компании могут публиковать данный материал в других странах. Поскольку распространение данной публикации на территории других государств может быть ограничено законом, лица, в чьем распоряжении окажется данный материал, должны быть информированы о таких ограничениях и соблюдать их. Любые случаи несоблюдения указанных ограничений могут рассматриваться как нарушение закона о ценных бумагах и других соответствующих законов, действующих в той или иной стране. Примечание, касающееся законодательства США о ценных бумагах: Данная публикация распространяется в США компанией Alfa Capital Markets (USA) Inc. (далее «Alfa Capital»), являющейся дочерней компанией Альфа-груп, постольку, поскольку это разрешено законодательством США по ценным бумагам и другими соответствующими законами и положениями. В этой связи Alfa Capital несет ответственность за содержание данного исследования. Лица на территории США, получившие данную публикацию и желающие осуществить сделку с той или иной ценной бумагой или финансовым инструментом, анализируемым в ней, должны делать это только после уведомления об этом представителя Alfa Capital в США. Любые случаи несоблюдения данных ограничений могут рассматриваться как нарушение законодательства США о ценных бумагах.

Ценовые уровни и оценки, приведенные в настоящем обзоре, могут отличаться от взглядов Центра макроэкономического прогноза АО «Альфа-Банк» на фоне краткосрочных спекулятивных трендов в инвестиционных инструментах.

© Альфа-Банк, 2017 г. Все права защищены. Генеральная лицензия ЦБ РФ № 1326. Настоящий отчет и содержащаяся в нем информация являются исключительной собственностью Альфа-Банка. Несанкционированное копирование, воспроизводство и распространение настоящего материала, частично или полностью, в отсутствие разрешения Альфа-Банка в письменной форме строго запрещено.