



Альфа-Банк

# РОССИЙСКИЙ РЫНОК АКЦИЙ

Казиев Алан. Ведущий аналитик. Москва +7 (495) 974-2515 доб 8568

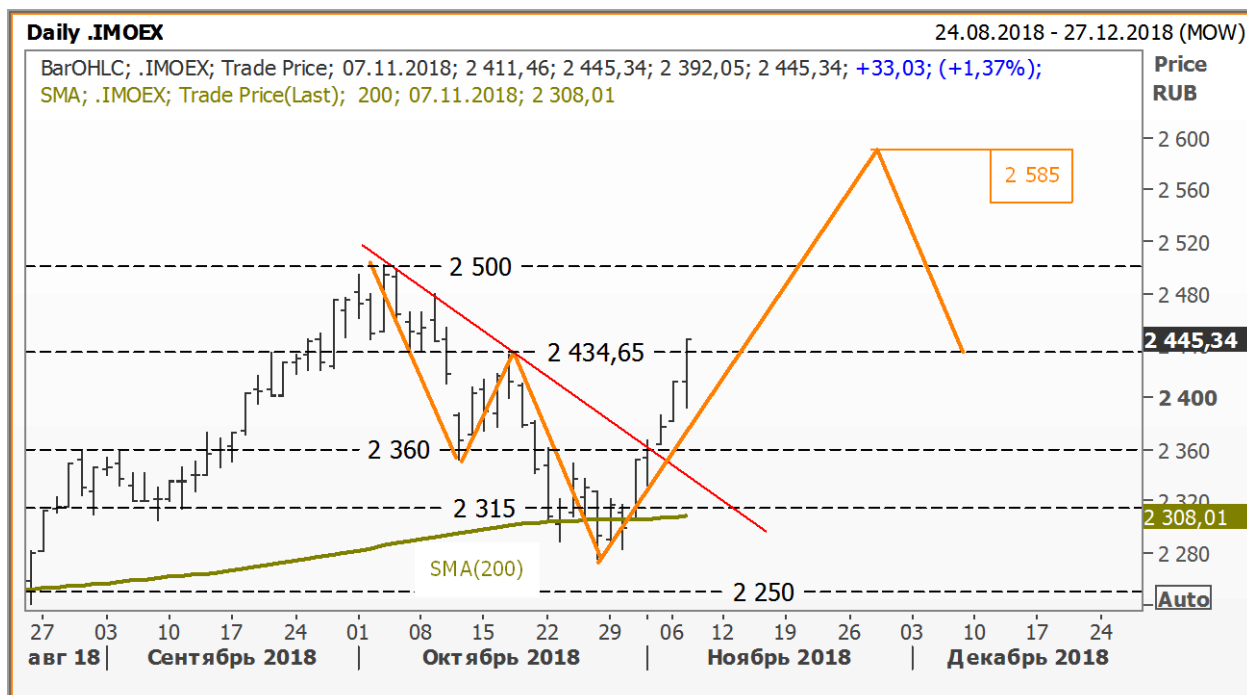
[www.alfadirect.ru](http://www.alfadirect.ru)

## Индекс МосБиржи:

Текущая цена:	2 359,33
Поддержка:	2 360 и 2 434,65
Сопротивление:	2 500
Тренд:	Формируется
Рекомендация:	ПОКУПАТЬ
Цель:	2 585

Если в момент касания 200-дневной скользящей средней у нас была уверенность дальнейшего движения вниз, то сегодня, наблюдая за действиями профучастников, мы считаем разумным открыть «лонг». Предлагаем участникам рынка в свои ожидания заложить одну из конструкций, которая уже не один раз фигурировала в наших обзорах (стр.1)...

Если наши суждения окажутся верными, то после достижения 2 585 пунктов мы, возможно, вновь вернемся к спекулятивной игре на понижение...



Источник: Reuters



Альфа-Банк

# РОССИЙСКИЙ РЫНОК АКЦИЙ

Казиев Алан. Ведущий аналитик. Москва +7 (495) 974-2515 доб 8568

[www.alfadirect.ru](http://www.alfadirect.ru)

## Индекс РТС:

Текущая цена: 1 164,27

Поддержка: 1 095,95 и 1 112,95

Сопrotивление: 1 169,75 и 1 200

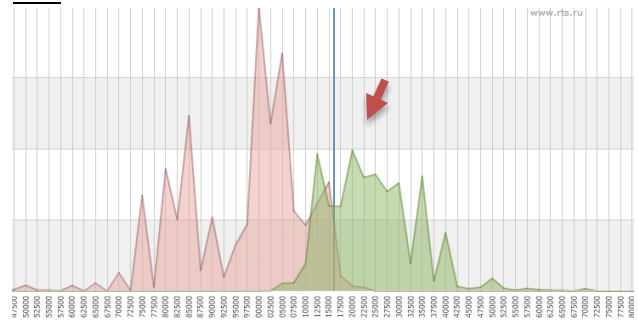
Тренд: Формируется

Рекомендация: ПОКУПАТЬ

Цель: 1 240

Нет смысла сопротивляться с тенденцией, которая в данный момент формирует предпосылки для движения вверх (?). Данное мнение у нас сформировалось на днях, после того как мы убедились в намерениях профучастников поднять котировки индекса РТС на отметку 1 240 пункта, судя по текущей конструкции дневного графика. Если к данным выводам добавить информацию опционной доски, то данная отметка находится за пределами максимального значения ОИ... (текущая мысль будет продолжена завтра).

Рис.1



Источник: Reuters

### СБЕРБАНК АО:

Текущая цена:	201,90
Поддержка:	182,80 и 198,85
Соппротивление:	231,05 и 238
Тренд:	Формируется
Рекомендация:	ПОКУПАТЬ
Цель:	217-217,50

Убыток в 1,75% принесли наши рассуждения по обыкновенным акциям Сбербанка, где до вчерашнего дня (стр. 8) мы ожидали увидеть продолжение ранее начавшегося тренда...

Мы не стали наносить на текущий график еще две модели, которые хорошо дополняют общую картину дневного графика, решив остановиться на основной модели «Гартли», где после достижения 78,6% уровня Фибоначчи котировки Сбербанка могут возобновить свое движение вниз. Добавим к данному суждению лишь информацию о том, что профучастники по-прежнему являются нетто-продавцами, сократив на октябрьском росте свою позицию лишь на треть!

Учитывая данное обстоятельство, мы намерены текущую позицию перевернуть в «шорт» на уровне 217-217,50 руб



Источник: Reuters



Альфа-Банк

# РОССИЙСКИЙ РЫНОК АКЦИЙ

Казиев Алан. Ведущий аналитик. Москва +7 (495) 974-2515 доб 8568

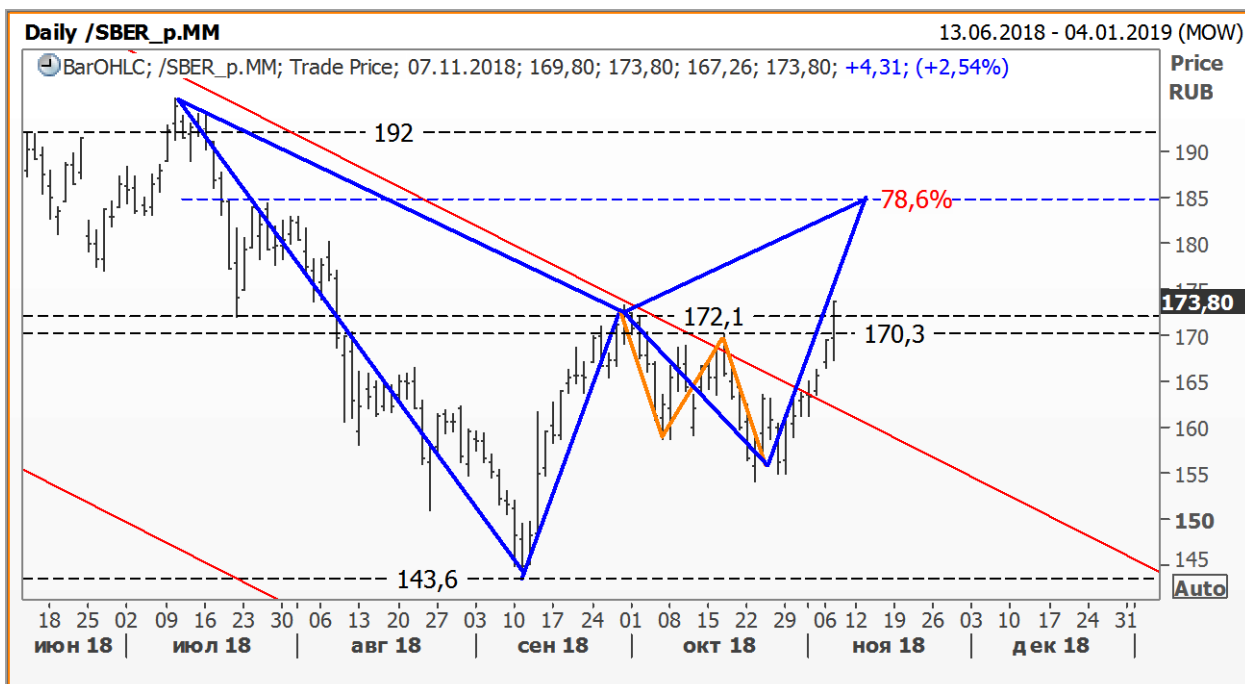
[www.alfadirect.ru](http://www.alfadirect.ru)

## СБЕРБАНК АП:

**Текущая цена:** 173,80  
**Поддержка:** 170,30 и 172,10  
**Сопrotивление:** 192  
**Тренд:** Формируется  
**Рекомендация:** ПОКУПАТЬ  
**Цель:** 184,50

Зафиксировав вчера убыток в 1,66% по привилегированным акциям Сбербанка, возможно, нам поможет покрыть его текущая идея, где, как и в случае с обыкновенными акциями банка, мы обнаружили пропорции модели «Гартли». Здесь, как и в примере выше, мы намерены 78,6% уровень Фибоначчи использовать для фиксации текущей позиции и восстановления «шорта», защитный стоп-приказ которого мы предлагаем разместить выше 192 руб...

p.s. защитный стоп-приказ текущей позиции стоит разместить чуть ниже 170,30 руб!



Источник: Reuters



Альфа-Банк

# РОССИЙСКИЙ РЫНОК АКЦИЙ

Казиев Алан. Ведущий аналитик. Москва +7 (495) 974-2515 доб 8568

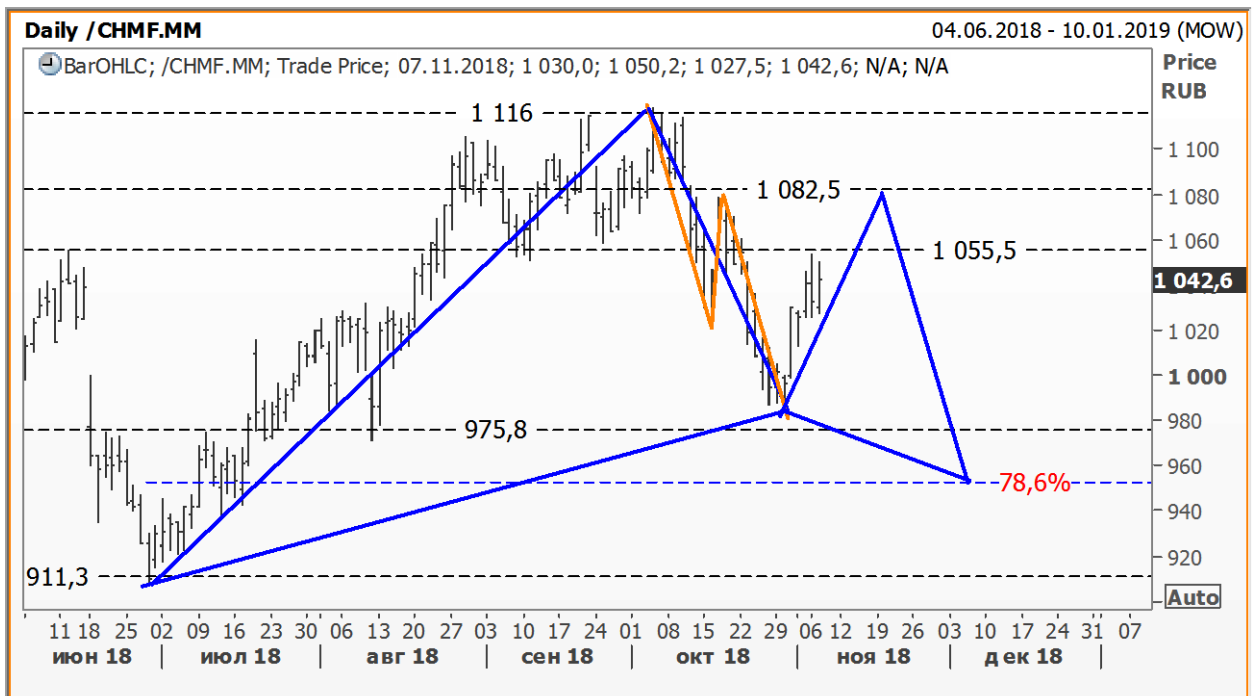
[www.alfadirect.ru](http://www.alfadirect.ru)

## СЕВЕРСТАЛЬ:

Текущая цена: 1 042,60  
 Поддержка: 975,80 и 985  
 Сопротивление: 1 055,50 и 1 116  
 Тренд: Формируется  
 Рекомендация: БЕЗ ПОЗИЦИИ  
 Цель: ---

Пересмотрев текущую конструкцию графика, мы предлагаем зафиксировать текущую прибыль по акциям СевСтали (1,17%).

На рисунке ниже выделена модель «Гартли», руководствуясь принципами которого (речь идет об авторе) короткую позицию стоит восстанавливать на уровне 1 080 руб за акцию. Цель – 78,6% уровень Фибоначчи; стоп – выше 1 116 руб.



Источник: Reuters

## СУРГУТНЕФТЕГАЗ АО:

Текущая цена:	27,305
Поддержка:	26,78 и 27
Сопротивление:	28,15 и 29,35
Тренд:	Падающий
Рекомендация:	БЕЗ ПОЗИЦИИ
Цель:	---

Небольшой убыток в 1,6% мы зафиксировали на этой неделе в акциях Сургутнефтегаза, где вместо ожидаемого нами движение вниз, наша продажа, как и продажа остальных участников рынка, угодила в «медвежью ловушку», и, если бы мы не [пересмотрели накануне область стоп-приказа](#) (стр. 6), убыток позиции на момент вчерашнего закрытия мог составить 2,6%.

По идее, вместе с закрытием короткой позиции спекулянтам стоило перевернуться в «лонг»...

Торговый план: в случае возвращения цены в район 26,78-27 у спекулянтов появится очередной шанс открыть «лонг». Цель – 28 руб; стоп – ниже 26,70 руб



Источник: Reuters

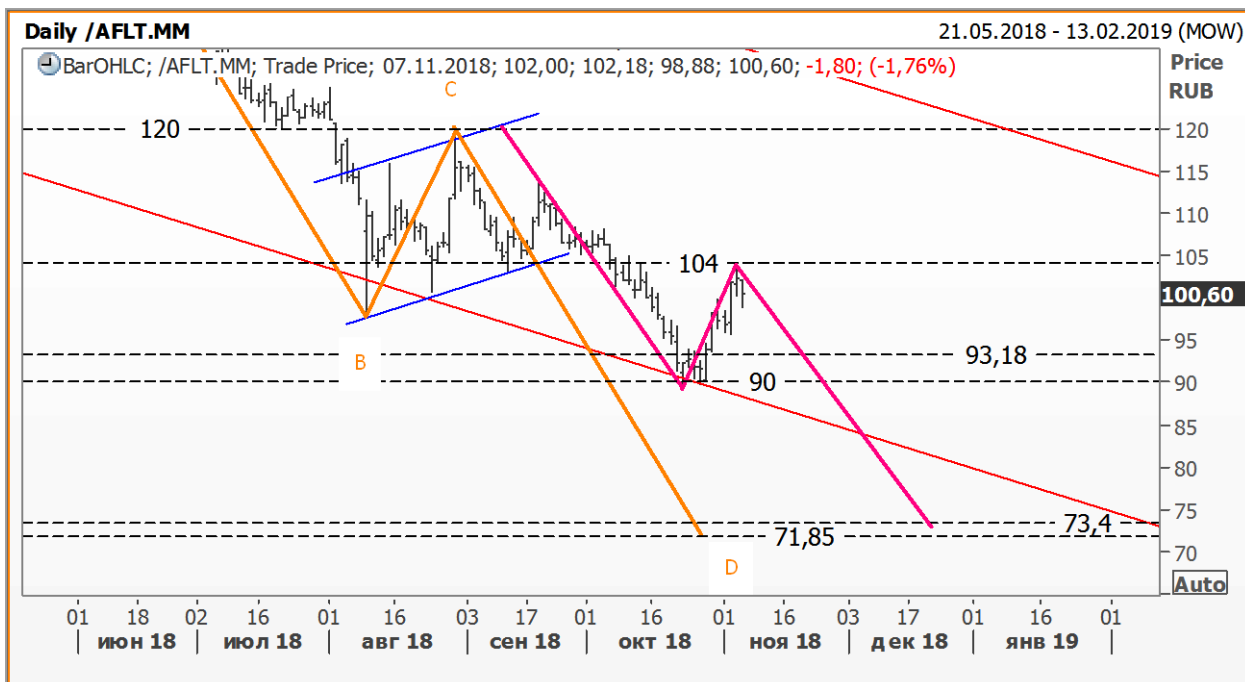
## АЭРОФЛОТ:

Текущая цена:	100,60
Поддержка:	90 и 94
Сопротивление:	104 и 120
Тренд:	Падающий
Рекомендация:	ШОРТ
Цель:	73,40

Не будем торопиться отказываться от паттерна «ABCD», вторая нога которого может быть разбита на два равноудаленных движения...

Если вместо ожидаемого снижения акции Аэрофлота преодолеют текущее сопротивление, то открытый сегодня «шорт» стоит заменить на «лонг»! Что касается идеи, то в этом случае мы предлагаем заложить в свои ожидания перевернутую модель «голова-плечи» (см. рис.2)

Рис.2



Источник: Reuters

**A**

Альфа-Банк

# РОССИЙСКИЙ РЫНОК АКЦИЙ

Казиев Алан. Ведущий аналитик. Москва +7 (495) 974-2515 доб 8568

[www.alfadirect.ru](http://www.alfadirect.ru)

## Общая таблица рекомендаций

Эмитент	Поддержка, руб	Соппротивление, руб	Тренд	Рекомендация	Стоп – приказы, руб
Лукойл	4 460,90 и 4 770,50	5 115	Растущий	Отметку 5239,50 руб использовать для открытия «шорта»	---
Магнит	3 390	3 925 и 3 985	Падающий	Держать «лонг» Цель 3 875 руб	Ниже 3 600
Роснефть	435,40 и 473,25	514,45	Формируется	Держать «лонг» Цель 513,50 руб	Ниже 467
НЛМК	147,55	164 и 173,35	Формируется	Отметку 164 руб использовать для открытия «шорта»	---
РусГидро	0,52	0,56 и 0,5935	Падающий	Держать «лонг» Цель 0,605 руб	Ниже 0,52
Сбербанк АО	169,15	198,85 и 205,10	Формируется	Открыть «лонг» Цель 217 руб	Ниже 198
Сбербанк АП	143,60	172,10 и 192	Падающий	Открыть «лонг» Цель 184,50 руб	Ниже 170,30
СевСталь	975,80 и 985	1 055,50	Формируется	Закрыть «шорт»	---
Сурнефтегаз АО	26,78 и 27	28,15 и 29,35	Падающий	Отметку 26,90 руб использовать для открытия «лонга»	---
Аэрофлот	81,30 и 90,90	120,10 и 130,80	Падающий	Открыть «шорт» Цель 73,40 руб	Выше 104
ВТБ	0,03	0,03855 и 0,0425	Падающий	Держать «лонг» Цель 0,0425 руб	Ниже 0,035
Газпром	149 и 151,75	161 и 167,95	Падающий	Держать «лонг» Цель 167,50 руб	Ниже 149
МТС	251,80 и 269,10	275	Формируется	Закрыть «шорт»	---
ГМК НорНикель	9 850 и 10 245	11 735 и 11 930	Формируется	Держать «лонг» Цель 12 275 руб	Ниже 11 050
Новатэк	920 и 980	1 086,50	Формируется	Отметку 1 115 руб использовать для открытия «шорта»	---





Альфа-Банк

# РОССИЙСКИЙ РЫНОК АКЦИЙ

Казиев Алан. Ведущий аналитик. Москва +7 (495) 974-2515 доб 8568

[www.alfadirect.ru](http://www.alfadirect.ru)

## Контактная информация

### Альфа-Банк (Москва)

#### Аналитический отдел

Телефон/Факс  
Руководитель аналитического подразделения,  
Макроэкономика  
Металлы и горная добыча  
Потребительский сектор, Интернет  
Банки  
Аналитическая поддержка российских клиентов  
Перевод  
Редактор  
Техническая поддержка

#### Торговые операции и продажи

Телефон  
Продажи российским и иностранным клиентам  
Группа продаж Альфа-Директ

Россия, Москва, 107078, пр-т Академика Сахарова, 12

(7 495) 795-3676  
Борис Красноженов  
Наталья Орлова, Ph.D, Валерия Волгарева  
Борис Красноженов, Юлия Толстых  
Александра Мельникова, Олеся Королева  
Евгений Кипнис  
Гельды Союнов, Алан Казиев  
Анна Мартынова  
Джон Волш  
Денис Дорофеев

(7 495) 223-5500, (7 495) 223-5522  
Константин Шапшаров, Александр Зоров  
(7 495) 795-3680  
Ирина Фадеева, Валерий Кремнев, Ольга Бабина

Данный материал предназначен АО «Альфа-Банк» (далее – «Альфа-Банк») для распространения в Российской Федерации. Он не предназначен для распространения среди частных инвесторов. Несмотря на то, что приведенная в данном материале информация получена из источников, которые, по мнению Альфа-Банка, являются надежными, Альфа-Банк, его руководящие и прочие сотрудники не делают заявлений и не дают заверений ни в прямой, ни в косвенной форме, относительно своей ответственности за точность, полноту такой информации и отсутствие в данном материале каких-либо важных сведений. Любая информация и любые суждения, приведенные в данном материале, могут быть изменены без предупреждения. Альфа-Банк не дает заверений и не заявляет, что упомянутые в данном материале ценные бумаги и/или суждения предназначены для всех его получателей. Данный материал и содержащиеся в нем сведения носят исключительно информативный характер и не могут рассматриваться ни как приглашение или побуждение сделать оферту, ни как просьба купить или продать ценные бумаги или другие финансовые инструменты, или осуществить какую-либо иную инвестиционную деятельность. Альфа-Банк и связанные с ним компании, руководящие сотрудники и прочие сотрудники всех этих структур, в т.ч. лица, участвующие в подготовке и издании данного материала, могут иметь отношения с маркет-мейкерами, а иногда и выступать в качестве таковых, а также в качестве консультантов, брокеров или представителей коммерческого или инвестиционного банка в отношении ценных бумаг, финансовых инструментов или компаний, упомянутых в данном материале, либо входить в органы управления таких компаний. Ценные бумаги с номиналом в иностранной валюте подвержены колебаниям валютного курса, которые могут привести к снижению их стоимости, цены или дохода от вложений в них. Кроме того, инвесторы, вкладывающие средства в ценные бумаги типа АДР, стоимость которых изменяется в зависимости от курса иностранных валют, принимают на себя валютный риск. Инвестиции в России и в российские ценные бумаги сопряжены со значительным риском, поэтому инвесторы, прежде чем вкладывать средства в такие бумаги, должны провести собственное исследование и изучить экономические и финансовые показатели самостоятельно. Инвесторы должны обсудить со своими финансовыми консультантами риски, связанные с таким приобретением. Альфа-Банк и их дочерние компании могут публиковать данный материал в других странах. Поскольку распространение данной публикации на территории других государств может быть ограничено законом, лица, в чьем распоряжении окажется данный материал, должны быть информированы о таких ограничениях и соблюдать их. Любые случаи несоблюдения указанных ограничений могут рассматриваться как нарушение закона о ценных бумагах и других соответствующих законов, действующих в той или иной стране. Примечание, касающееся законодательства США о ценных бумагах: Данная публикация распространяется в США компанией Alfa Capital Markets (USA) Inc. (далее «Alfa Capital»), являющейся дочерней компанией Альфа-групп, постольку, поскольку это разрешено законодательством США по ценным бумагам и другими соответствующими законами и положениями. В этой связи Alfa Capital несет ответственность за содержание данного исследования. Лица на территории США, получившие данную публикацию и желающие осуществить сделку с той или иной ценной бумагой или финансовым инструментом, анализируемым в ней, должны делать это только после уведомления об этом представителя Alfa Capital в США. Любые случаи несоблюдения данных ограничений могут рассматриваться как нарушение законодательства США о ценных бумагах.

Ценовые уровни и оценки, приведенные в настоящем обзоре, могут отличаться от взглядов Центра макроэкономического прогноза АО «Альфа-Банк» на фоне краткосрочных спекулятивных трендов в инвестиционных инструментах.

© Альфа-Банк, 2017 г. Все права защищены. Генеральная лицензия ЦБ РФ № 1326. Настоящий отчет и содержащаяся в нем информация являются исключительной собственностью Альфа-Банка. Несанкционированное копирование, воспроизводство и распространение настоящего материала, частично или полностью, в отсутствие разрешения Альфа-Банка в письменной форме строго запрещено.