



Альфа-Банк

АМЕРИКАНСКИЙ РЫНОК АКЦИЙ

Казиев Алан. Ведущий аналитик. Москва +7 (495) 974-2515 доб 8568

www.alfadirect.ru

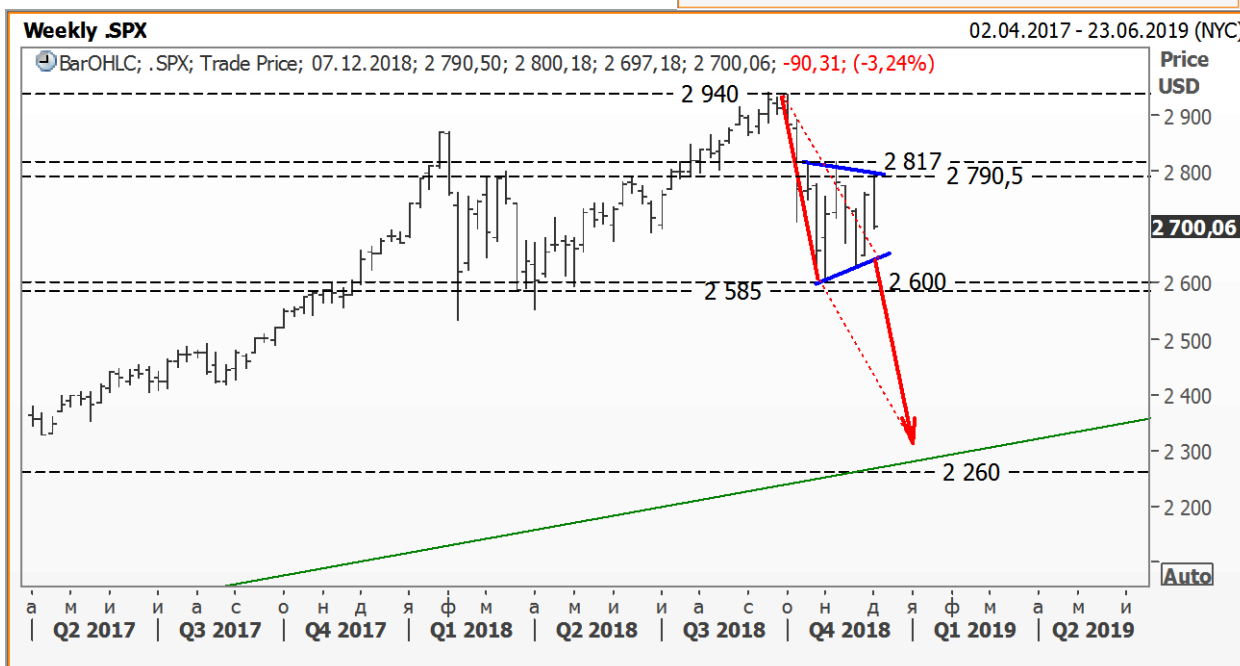
S&P:

Текущая цена: 2 700,06
Поддержка: 2 585 и 2 600
Сопrotивление: 2790,50 и 2 817
Тренд: Формируется
Рекомендация: БЕЗ ПОЗИЦИИ
Цель: ---

Если на недельном графике правое плечо упомянутой ранее модели «голова – плечи» примет форму «треугольника», то преодоление нижней границы выделенной фигуры стоит использовать для открытия «шорта».

На интервале в 10 лет, судя по всему, формируется ложный пробой верхней границы диапазона, на фоне которого указанное красной стрелкой движение вниз выглядит закономерным (см. рис. 1)!

Рис.1



Источник: Reuters



Альфа-Банк

АМЕРИКАНСКИЙ РЫНОК АКЦИЙ

Казиев Алан. Ведущий аналитик. Москва +7 (495) 974-2515 доб 8568

www.alfadirect.ru

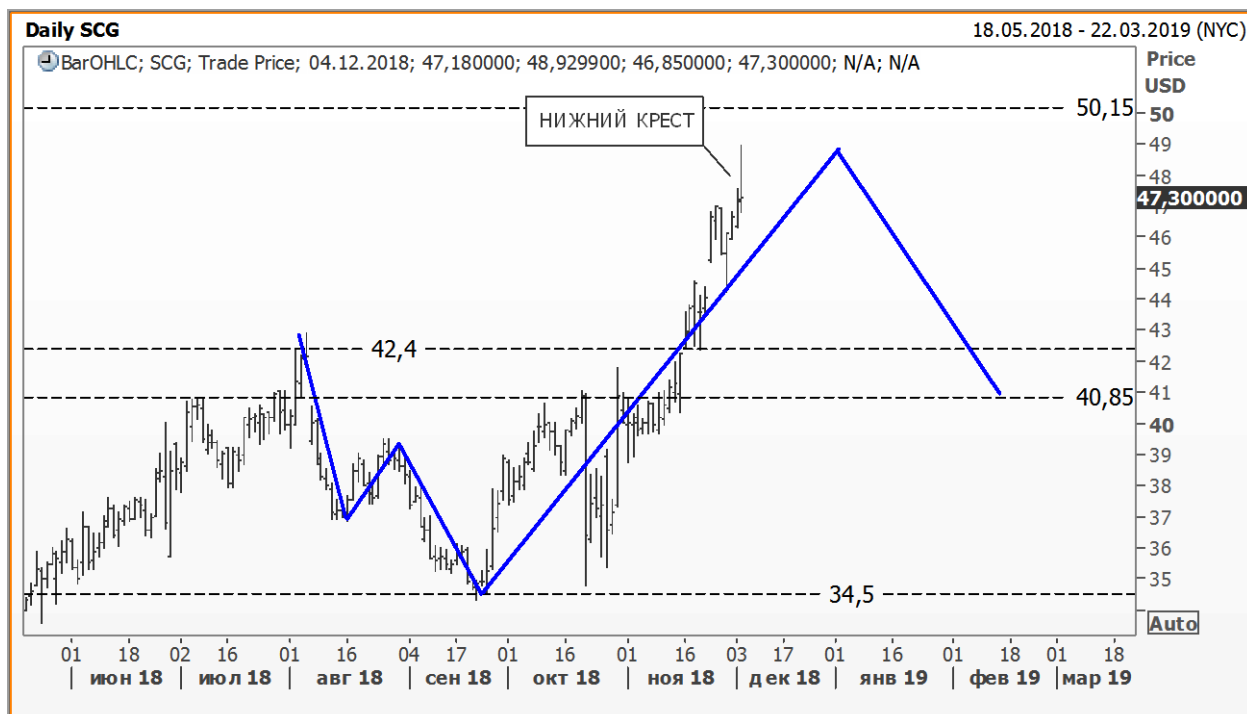
SCG:

Текущая цена:	47,30
Поддержка:	40,85 и 42,40
Сопротивление:	50,15
Тренд:	Растущий
Рекомендация:	ШОРТ
Цель:	41,50

Начать свой обзор мы хотим с акций SCG, которые [мы предлагали 16 ноября покупать в момент преодоления снизу-вверх локального сопротивления \\$42,40](#) за акцию (стр. 3)!

Сегодня, когда на рынке воцарилась паника, мы предлагаем обратить внимание на свечную модель «нижний крест», место и время появления которых совпадает, к слову, с потенциальной зоной разворота гармонической модели, переходящей в данный момент в паттерн «5-0».

Торговый план: текущие уровни задействовать для фиксации «лонга». Далее, тем, кто готов к игре на понижение, мы рекомендуем открыть «шорт» со стопом выше \$49 и целью \$41,50 за акцию!



Источник: Reuters



Альфа-Банк

АМЕРИКАНСКИЙ РЫНОК АКЦИЙ

Казиев Алан. Ведущий аналитик. Москва +7 (495) 974-2515 доб 8568

www.alfadirect.ru

SPGI:

Текущая цена:	177,62
Поддержка:	166,35
Соппротивление:	186 и 195,40
Тренд:	Падающий
Рекомендация:	БЕЗ ПОЗИЦИИ
Цель:	---

Следующий инструмент, где в данный момент формируются комфортные уровни для открытия короткой позиции, это SPGI!

Здесь в наш фокус попал «треугольник», выход из которого вниз имеет смысл задействовать для спекулятивной игры на понижение. Что касается цели, то ей может стать точка, удалённая от точки прорыва на ширину «треугольника» и/или на расстояние, равное предыдущему импульсу (данные расстояния мы выделили линиями 1 и 2)



Источник: Reuters



Альфа-Банк

АМЕРИКАНСКИЙ РЫНОК АКЦИЙ

Казиев Алан. Ведущий аналитик. Москва +7 (495) 974-2515 доб 8568

www.alfadirect.ru

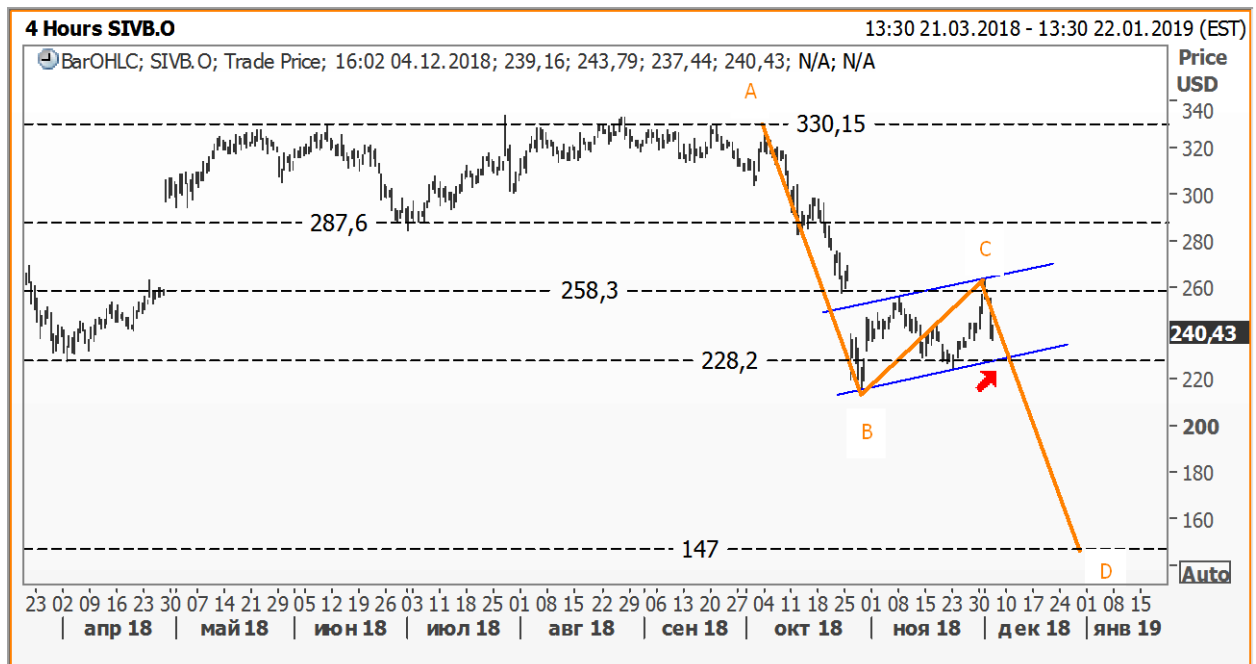
SIVB:

Текущая цена: 240,43
Поддержка: 147 и 228,20
Сопrotивление: 258,30 и 287,60
Тренд: Формируется
Рекомендация: БЕЗ ПОЗИЦИИ
Цель: ---

Судя по тому, что на 4-х часовом графике образовался «флаг», спекулянты, ранее делавшие ставку на реализацию «двойной вершины» собираются, судя по всему, продолжить свою игру на понижение...

Тем, кто решит поддержать данных участников рынка, мы предлагаем дожидаться преодоления горизонтальной поддержки \$228,20 за акцию!

Торговый план: преодоление \$228,20 использовать для открытия короткой позиции. Цель – \$147; стоп – выше \$240.



Источник: Reuters



Альфа-Банк

АМЕРИКАНСКИЙ РЫНОК АКЦИЙ

Казиев Алан. Ведущий аналитик. Москва +7 (495) 974-2515 доб 8568

www.alfadirect.ru

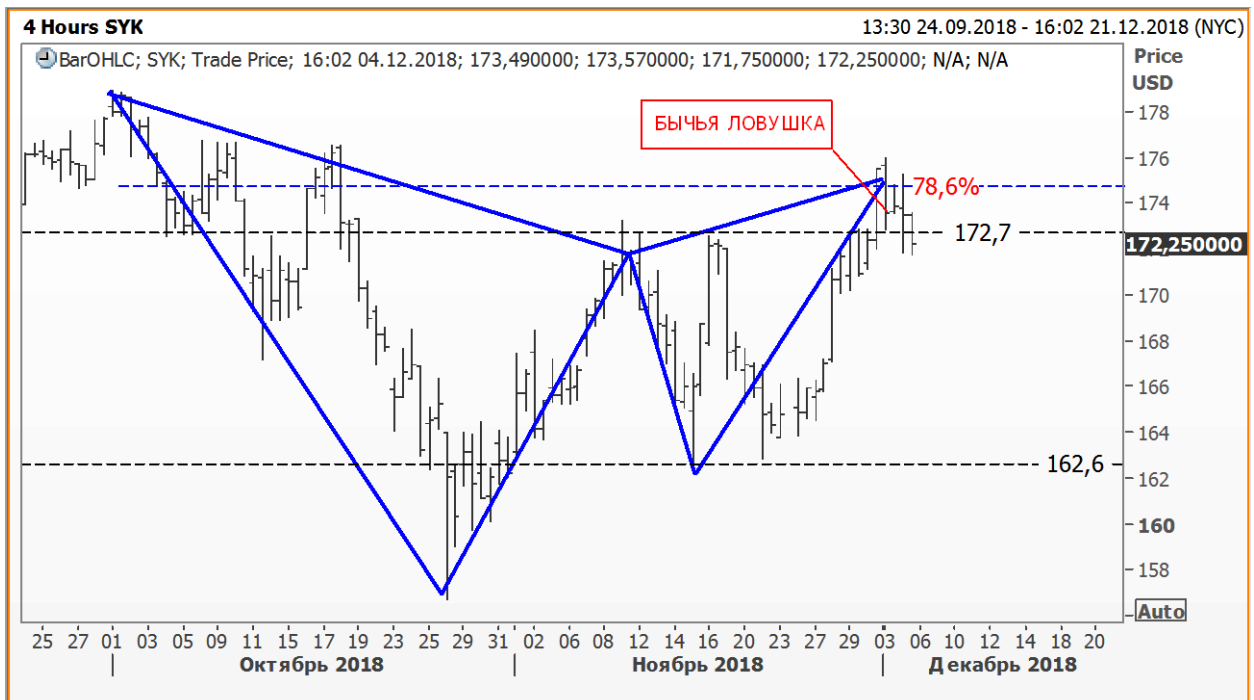
SYK:

Текущая цена:	172,25
Поддержка:	162,60
Сопротивление:	172,70
Тренд:	Формируется
Рекомендация:	ШОРТ
Цель:	162,60

Текущее движение вниз в акциях SYK началось с построения модели «Гартли», согласно которой отметку 78,6% по Фибоначчи стоило использовать для закрытия «лонга» и открытия «шорта»!

В данный момент акции компании преодолели сверху вниз горизонтальную отметку \$172,70 за акцию, загнав последних покупателей в «бычью ловушку»...

Торговый план: текущие уровни рассмотреть для спекулятивной игры на понижение. Цель – \$162,60; стоп – выше \$176.



Источник: Reuters



Альфа-Банк

АМЕРИКАНСКИЙ РЫНОК АКЦИЙ

Казиев Алан. Ведущий аналитик. Москва +7 (495) 974-2515 доб 8568

www.alfadirect.ru

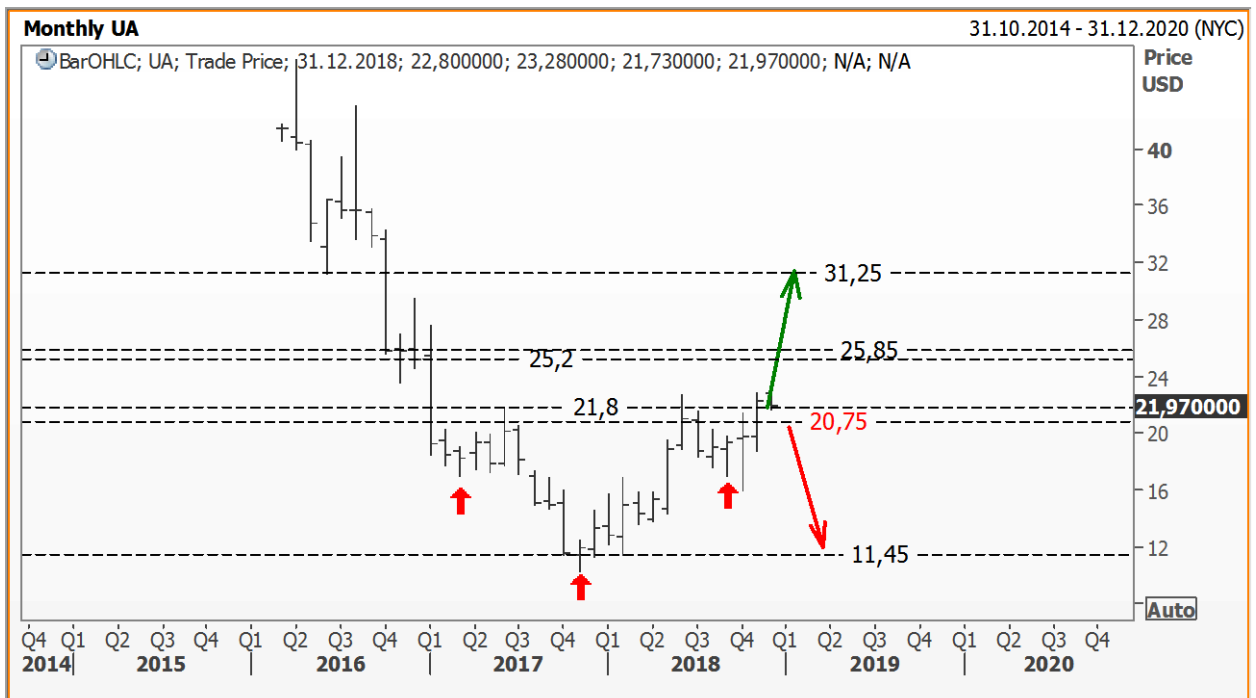
UA:

Текущая цена:	21,97
Поддержка:	20,75 и 21,80
Спротивление:	25,20 и 25,83
Тренд:	Растущий
Рекомендация:	ПОКУПАТЬ
Цель:	31,25

Начавшие расти в конце 2017 года акции UA, судя по образовавшейся модели «голова – плечи» (перевернутая), перешли ко второму этапу роста, в процессе которого капитализация компании может вновь увеличиться на 40%...

Второй сценарий – это формирование «бычьей ловушки», понимание которой появится вместе с прохождением горизонтальной поддержки \$20,75 за акцию.

Тем, кто готов к развитию вышеописанной ситуации, текущие уровни можно задействовать для спекулятивной игры на повышение, которая на каком-то моменте может перейти в игру на понижение, если после покупки акции компании опустятся ниже \$20,75!



Источник: Reuters



Альфа-Банк

АМЕРИКАНСКИЙ РЫНОК АКЦИЙ

Казиев Алан. Ведущий аналитик. Москва +7 (495) 974-2515 доб 8568

www.alfadirect.ru

Контактная информация

Альфа-Банк (Москва)

Россия, Москва, 107078, пр-т Академика Сахарова, 12

Аналитический отдел

Телефон/Факс

(7 495) 795-3676

Руководитель аналитического подразделения,

Борис Красноженов

Макроэкономика

Наталья Орлова, Ph.D, Валерия Волгарева

Металлы и горная добыча

Борис Красноженов, Юлия Толстых

Потребительский сектор, Интернет

Александра Мельникова, Олеся Воробьева

Банки

Евгений Кипнис

Аналитическая поддержка российских клиентов

Гельды Союнов, Алан Казиев

Перевод

Анна Мартынова

Редактор

Джон Волш

Техническая поддержка

Денис Дорофеев

Торговые операции и продажи

Телефон

(7 495) 223-5500, (7 495) 223-5522

Продажи российским и иностранным клиентам

Константин Шапшаров, Александр Зоров

Группа продаж Альфа-Директ

(7 495) 795-3680

Ирина Фадеева, Валерий Кремнев, Ольга Бабина

Данный материал предназначен АО «Альфа-Банк» (далее – «Альфа-Банк») для распространения в Российской Федерации. Он не предназначен для распространения среди частных инвесторов. Несмотря на то, что приведенная в данном материале информация получена из источников, которые, по мнению Альфа-Банка, являются надежными, Альфа-Банк, его руководящие и прочие сотрудники не делают заявлений и не дают заверений ни в прямой, ни в косвенной форме, относительно своей ответственности за точность, полноту такой информации и отсутствие в данном материале каких-либо важных сведений. Любая информация и любые суждения, приведенные в данном материале, могут быть изменены без предупреждения. Альфа-Банк не дает заверений и не заявляет, что упомянутые в данном материале ценные бумаги и/или суждения предназначены для всех его получателей. Данный материал и содержащиеся в нем сведения носят исключительно информативный характер и не могут рассматриваться ни как приглашение или побуждение сделать оферту, ни как просьба купить или продать ценные бумаги или другие финансовые инструменты, или осуществить какую-либо иную инвестиционную деятельность. Альфа-Банк и связанные с ним компании, руководящие сотрудники и прочие сотрудники всех этих структур, в т.ч. лица, участвующие в подготовке и издании данного материала, могут иметь отношения с маркет-мейкерами, а иногда и выступать в качестве таковых, а также в качестве консультантов, брокеров или представителей коммерческого или инвестиционного банка в отношении ценных бумаг, финансовых инструментов или компаний, упомянутых в данном материале, либо входить в органы управления таких компаний. Ценные бумаги с номиналом в иностранной валюте подвержены колебаниям валютного курса, которые могут привести к снижению их стоимости, цены или дохода от вложений в них. Кроме того, инвесторы, вкладывающие средства в ценные бумаги типа АДР, стоимость которых изменяется в зависимости от курса иностранных валют, принимают на себя валютный риск. Инвестиции в России и в российские ценные бумаги сопряжены со значительным риском, поэтому инвесторы, прежде чем вкладывать средства в такие бумаги, должны провести собственное исследование и изучить экономические и финансовые показатели самостоятельно. Инвесторы должны обсудить со своими финансовыми консультантами риски, связанные с таким приобретением. Альфа-Банк и их дочерние компании могут публиковать данный материал в других странах. Поскольку распространение данной публикации на территории других государств может быть ограничено законом, лица, в чьем распоряжении окажется данный материал, должны быть информированы о таких ограничениях и соблюдать их. Любые случаи несоблюдения указанных ограничений могут рассматриваться как нарушение закона о ценных бумагах и других соответствующих законов, действующих в той или иной стране. Примечание, касающееся законодательства США о ценных бумагах: Данная публикация распространяется в США компанией Alfa Capital Markets (USA) Inc. (далее «Alfa Capital»), являющейся дочерней компанией Альфа-груп, постольку, поскольку это разрешено законодательством США по ценным бумагам и другими соответствующими законами и положениями. В этой связи Alfa Capital несет ответственность за содержание данного исследования. Лица на территории США, получившие данную публикацию и желающие осуществить сделку с той или иной ценной бумагой или финансовым инструментом, анализируемым в ней, должны делать это только после уведомления об этом представителя Alfa Capital в США. Любые случаи несоблюдения данных ограничений могут рассматриваться как нарушение законодательства США о ценных бумагах.

Ценовые уровни и оценки, приведенные в настоящем обзоре, могут отличаться от взглядов Центра макроэкономического прогноза «Альфа-Банк» на фоне краткосрочных спекулятивных трендов в инвестиционных инструментах.

© Альфа-Банк, 2018 г. Все права защищены. Генеральная лицензия ЦБ РФ № 1326. Настоящий отчет и содержащаяся в нем информация являются исключительной собственностью Альфа-Банка. Несанкционированное копирование, воспроизводство и распространение настоящего материала, частично или полностью, в отсутствие разрешения Альфа-Банка в письменной форме строго запрещено.