



Альфа-Банк

АМЕРИКАНСКИЙ РЫНОК АКЦИЙ

Казиев Алан. Главный аналитик. Москва +7 (495) 974-2515 доб 8568

www.alfadirect.ru

S&P:

Текущая цена:	2 810,92
Поддержка:	2 625 и 2 795
Сопrotивление:	2 815,15 и 2 945,15
Тренд:	Растущий
Рекомендация:	ШОРТ
Цель:	2 400

Определенную цикличность и/или взаимосвязь показывает основной график нашего обзора, на котором сравнивается динамика индекса S&P с данными по безработице, являющимся, на наш взгляд, опережающим индикатором...

Хорошо видно и, наверное, понятно, что последние два спада можно было определить после роста безработицы в 2001 году (речь идет о пересечении 2,161M) и в 2008, когда очередные данные оказались выше 2,596M. Сегодня, спустя почти 10 лет данный показатель опустился на значения 1970-1975 года, изменения которого, возможно, поможет участникам рынка определить в этот раз более точно момент перехода индекса S&P от роста к снижению...

Торговый план: подробно изложен в предыдущем обзоре (см. [обзор от 14.03.2019](#) года)



Источник: Reuters



Альфа-Банк

АМЕРИКАНСКИЙ РЫНОК АКЦИЙ

Казиев Алан. Главный аналитик. Москва +7 (495) 974-2515 доб 8568

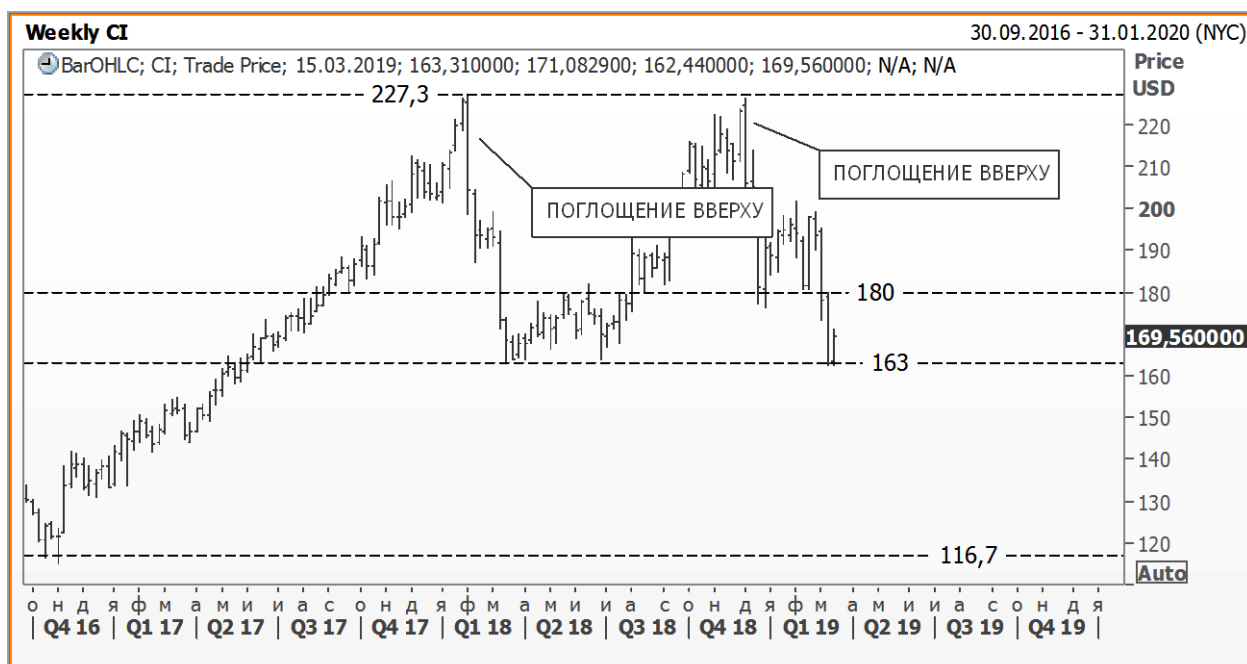
www.alfadirect.ru

CI:

Текущая цена:	169,56
Поддержка:	163
Сопrotивление:	180 и 200
Тренд:	Падающий
Рекомендация:	БЕЗ ПОЗИЦИИ
Цель:	---

Два хорошо сработавших примера «поглощения вверх», возможно, объясняют наше внимание к данному построению... Но сегодня акции Signa Corporation оказались в фокусе нашего внимания по другой причине - из-за «двойной вершины», популярность которой начнет расти после преодоления текущей поддержки (\$163)...

Торговый план: преодоление сверху вниз \$163 использовать для открытия короткой позиции. Цель - \$116,70; стоп – около 10% (выше \$180).



Источник: Reuters



Альфа-Банк

АМЕРИКАНСКИЙ РЫНОК АКЦИЙ

Казиев Алан. Главный аналитик. Москва +7 (495) 974-2515 доб 8568

www.alfadirect.ru

CL:

Текущая цена: 66,25
Поддержка: 57,55 и 65,65
Сопротивление: 72,55 и 74,85
Тренд: Формируется
Рекомендация: ПОКУПАТЬ
Цель: 74

Перевернутое «двойное дно» стало причиной попадания акций Colgate-Palmolive Company в обзор текущего дня.

Торговый план: со стопом ниже \$64,60 текущие уровни мы предлагаем использовать для спекулятивной игры на повышение. Цель - \$74.



Источник: Reuters

АМЕРИКАНСКИЙ РЫНОК АКЦИЙ

Казиев Алан. Главный аналитик. Москва +7 (495) 974-2515 доб 8568

www.alfadirect.ru

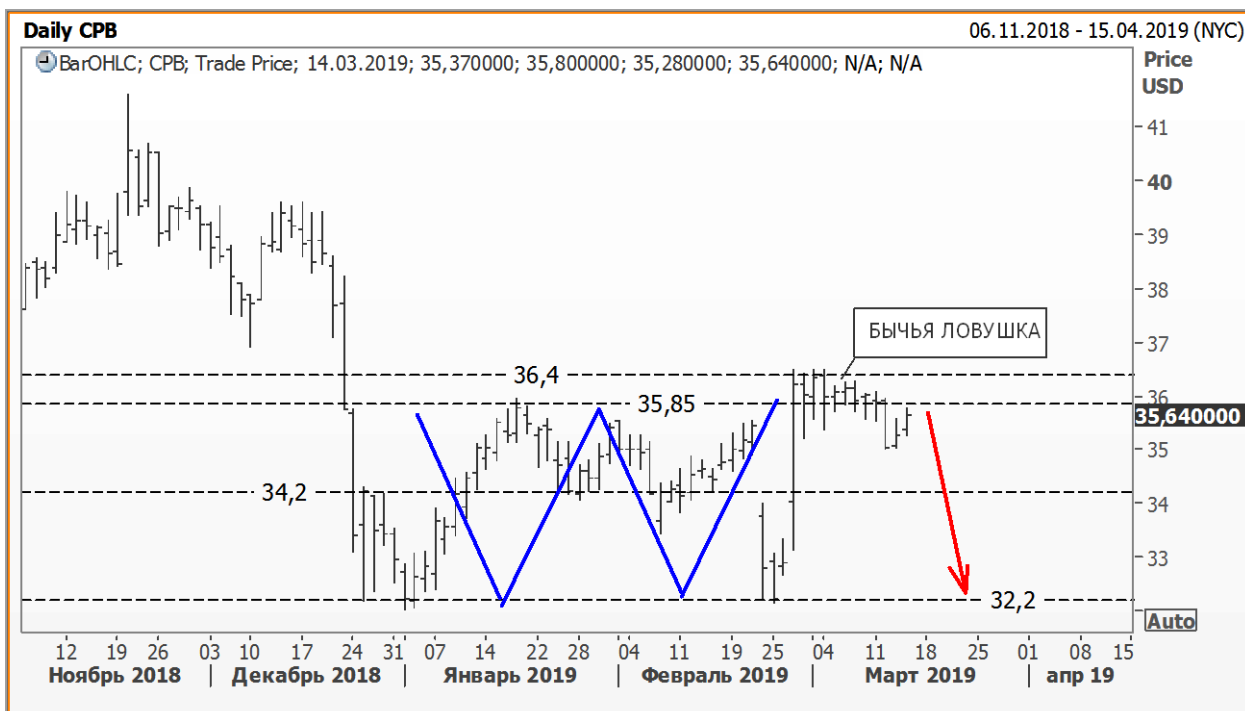
СРВ:

Текущая цена:	35,64
Поддержка:	32,20 и 34,20
Сопротивление:	33,85 и 36,40
Тренд:	Формируется
Рекомендация:	ШОРТ
Цель:	32,20

Продолжая тему перевернутого «двойного дна», мы хотим воспользоваться наглядным примером Campbell Soup Compan, на фоне которого участникам рынка нужно быть готовым к тому, что их позиция («лонг») может оказаться в «бычьей ловушке» и/или начать более сложные построения, задевая не один раз зоны риска (стоп-приказы).

Что мы предлагаем? Текущие уровни использовать для открытия и/или переворота в «шорт», который в момент преодоления снизу-вверх \$36,40 стоит использовать для очередной аллокации своего портфеля (речь идет "сложном построении" способном в своих следующих поворотах реализовать «двойное дно»).

p.s. К этому нужно быть готовым!



Источник: Reuters



Альфа-Банк

АМЕРИКАНСКИЙ РЫНОК АКЦИЙ

Казиев Алан. Главный аналитик. Москва +7 (495) 974-2515 доб 8568

www.alfadirect.ru

CPRI:

Текущая цена: 46,24
Поддержка: 36 и 43,25
Сопrotивление: 49,90 и 57,50
Тренд: Формируется
Рекомендация: БЕЗ ПОЗИЦИИ
Цель: ---

Опираясь на текущий «треугольник», возможно, спекулянтам удастся заработать 20%, конечно, если, преодолевшие верхнюю границу «треугольника», акции компании Capri Holdings Limited закроют осенний разрыв («гэп») 2018 года...

Торговый план: выход из «треугольника» вверх использовать для формирования длинной позиции. Стоп – ниже \$43,25.



Источник: Reuters

АМЕРИКАНСКИЙ РЫНОК АКЦИЙ

Казиев Алан. Главный аналитик. Москва +7 (495) 974-2515 доб 8568

www.alfadirect.ru

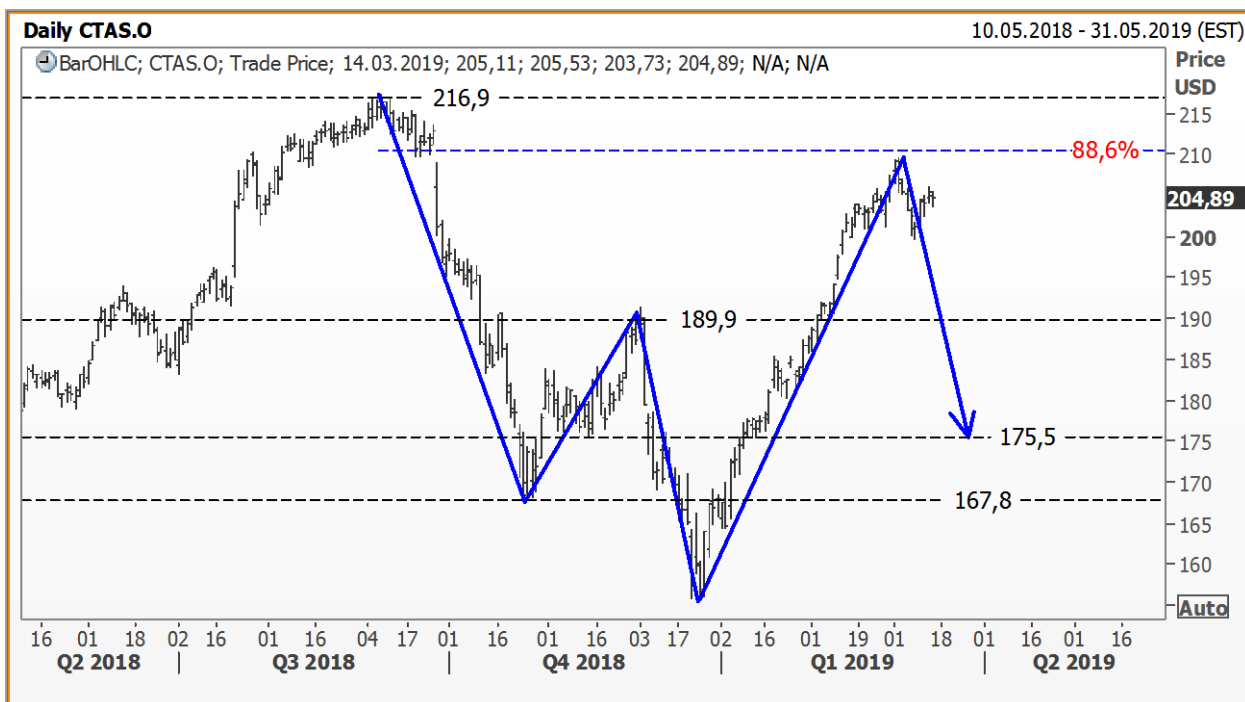
CSX:

Текущая цена:	204,89
Поддержка:	167,80 и 189,90
Сопротивление:	216,90
Тренд:	Растущий
Рекомендация:	ШОРТ
Цель:	175,50

Завершить свой пятничный обзор мы хотим книгой Н.М.Gartley «Profit in the stock market», где автор на 222 описал одну из своих конструкций, ставшей катализатором развития направления «гармонические модели».

На рисунке ниже представлен дневной график CTAS, где после достижения 88,6% уровня Фибоначчи, мы ожидаем увидеть построение паттерна «5-0».

Торговый план: спекулянтам, открывшим на текущих уровнях «шорт», защитный стоп-приказ стоит разместить выше \$217. Цель - \$175,50



Источник: Reuters



Альфа-Банк

АМЕРИКАНСКИЙ РЫНОК АКЦИЙ

Казиев Алан. Главный аналитик. Москва +7 (495) 974-2515 доб 8568

www.alfadirect.ru

Контактная информация

Альфа-Банк (Москва)

Россия, Москва, 107078, пр-т Академика Сахарова, 12

Аналитический отдел

Телефон/Факс

(7 495) 795-3676

Руководитель аналитического подразделения,

Борис Красноженов

Макроэкономика

Наталья Орлова, Ph.D, Валерия Волгарева

Металлы и горная добыча

Борис Красноженов, Юлия Толстых

Потребительский сектор, Интернет

Александра Мельникова, Олеся Воробьева

Банки

Евгений Кипнис

Аналитическая поддержка российских клиентов

Гельды Союнов, Алан Казиев

Перевод

Анна Мартынова

Редактор

Джон Волш

Техническая поддержка

Денис Дорофеев

Торговые операции и продажи

Телефон

(7 495) 223-5500, (7 495) 223-5522

Продажи российским и иностранным клиентам

Константин Шапшаров, Александр Зоров

Группа продаж Альфа-Директ

(7 495) 795-3680

Ирина Фадеева, Валерий Кремнев, Ольга Бабина

Данный материал предназначен АО «Альфа-Банк» (далее – «Альфа-Банк») для распространения в Российской Федерации. Он не предназначен для распространения среди частных инвесторов. Несмотря на то, что приведенная в данном материале информация получена из источников, которые, по мнению Альфа-Банка, являются надежными, Альфа-Банк, его руководящие и прочие сотрудники не делают заявлений и не дают заверений ни в прямой, ни в косвенной форме, относительно своей ответственности за точность, полноту такой информации и отсутствие в данном материале каких-либо важных сведений. Любая информация и любые суждения, приведенные в данном материале, могут быть изменены без предупреждения. Альфа-Банк не дает заверений и не заявляет, что упомянутые в данном материале ценные бумаги и/или суждения предназначены для всех его получателей. Данный материал и содержащиеся в нем сведения носят исключительно информативный характер и не могут рассматриваться ни как приглашение или побуждение сделать оферту, ни как просьба купить или продать ценные бумаги или другие финансовые инструменты, или осуществить какую-либо иную инвестиционную деятельность. Альфа-Банк и связанные с ним компании, руководящие сотрудники и прочие сотрудники всех этих структур, в т.ч. лица, участвующие в подготовке и издании данного материала, могут иметь отношения с маркет-мейкерами, а иногда и выступать в качестве таковых, а также в качестве консультантов, брокеров или представителей коммерческого или инвестиционного банка в отношении ценных бумаг, финансовых инструментов или компаний, упомянутых в данном материале, либо входить в органы управления таких компаний. Ценные бумаги с номиналом в иностранной валюте подвержены колебаниям валютного курса, которые могут привести к снижению их стоимости, цены или дохода от вложений в них. Кроме того, инвесторы, вкладывающие средства в ценные бумаги типа АДР, стоимость которых изменяется в зависимости от курса иностранных валют, принимают на себя валютный риск. Инвестиции в России и в российские ценные бумаги сопряжены со значительным риском, поэтому инвесторы, прежде чем вкладывать средства в такие бумаги, должны провести собственное исследование и изучить экономические и финансовые показатели самостоятельно. Инвесторы должны обсудить со своими финансовыми консультантами риски, связанные с таким приобретением. Альфа-Банк и их дочерние компании могут публиковать данный материал в других странах. Поскольку распространение данной публикации на территории других государств может быть ограничено законом, лица, в чьем распоряжении окажется данный материал, должны быть информированы о таких ограничениях и соблюдать их. Любые случаи несоблюдения указанных ограничений могут рассматриваться как нарушение закона о ценных бумагах и других соответствующих законов, действующих в той или иной стране. Примечание, касающееся законодательства США о ценных бумагах: Данная публикация распространяется в США компанией Alfa Capital Markets (USA) Inc. (далее «Alfa Capital»), являющейся дочерней компанией Альфа-груп, постольку, поскольку это разрешено законодательством США по ценным бумагам и другими соответствующими законами и положениями. В этой связи Alfa Capital несет ответственность за содержание данного исследования. Лица на территории США, получившие данную публикацию и желающие осуществить сделку с той или иной ценной бумагой или финансовым инструментом, анализируемым в ней, должны делать это только после уведомления об этом представителя Alfa Capital в США. Любые случаи несоблюдения данных ограничений могут рассматриваться как нарушение законодательства США о ценных бумагах.

Ценовые уровни и оценки, приведенные в настоящем обзоре, могут отличаться от взглядов Центра макроэкономического прогноза «Альфа-Банк» на фоне краткосрочных спекулятивных трендов в инвестиционных инструментах.

© Альфа-Банк, 2018 г. Все права защищены. Генеральная лицензия ЦБ РФ № 1326. Настоящий отчет и содержащаяся в нем информация являются исключительной собственностью Альфа-Банка. Несанкционированное копирование, воспроизводство и распространение настоящего материала, частично или полностью, в отсутствие разрешения Альфа-Банка в письменной форме строго запрещено.