



Альфа-Банк

# АМЕРИКАНСКИЙ РЫНОК АКЦИЙ

Казиев Алан. Главный аналитик. Москва +7 (495) 974-2515 доб 8568

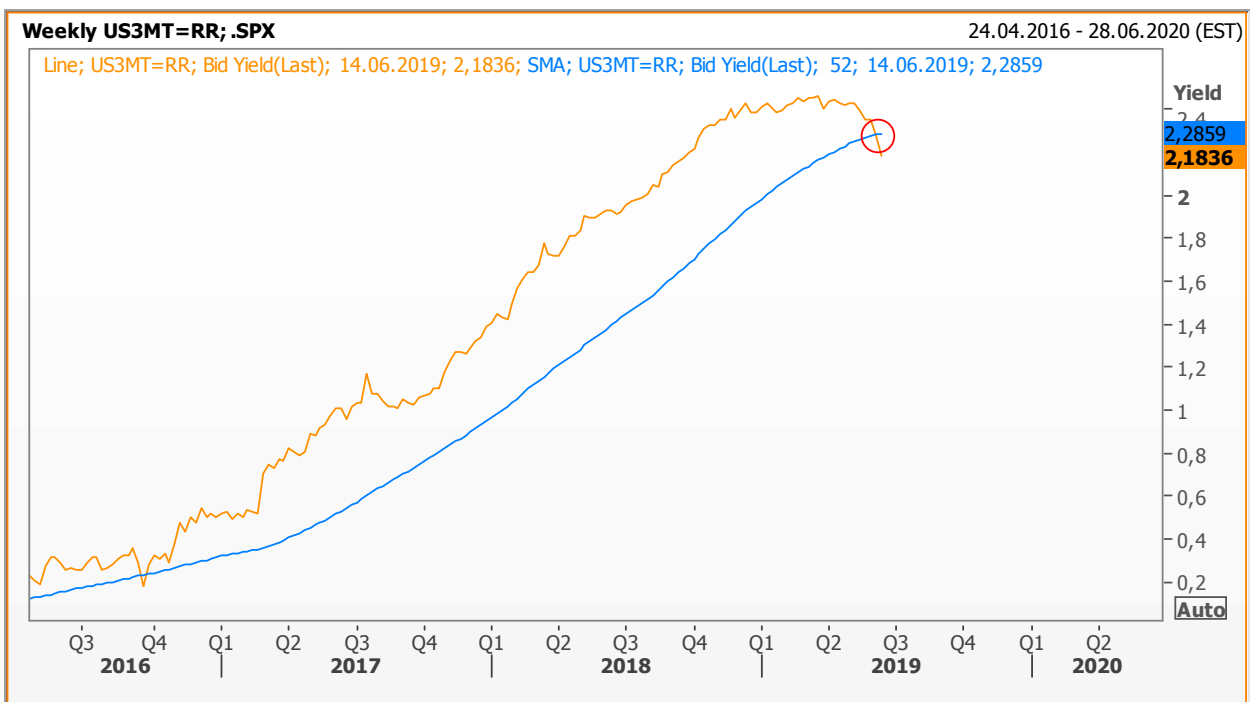
[www.alfadirect.ru](http://www.alfadirect.ru)

## S&P:

Текущая цена:	2 891,64
Поддержка:	2 625,15 и 2 800
Сопротивление:	2 940,15
Тренд:	Формируется
Рекомендация:	ШОРТ
Цель:	2 625,15

Перед двухнедельным перерывом (**следующий обзор выйдет 1 июля 2019 года**) мы хотим напомнить график 3-х месячных UST, текущий рост которых (падение доходности), на наш взгляд, увеличивает вероятность смягчения денежно-кредитной политики ФРС США на ближайшем заседании (в июне).

Последние два раза ([речь идет о кризисах 2001 и 2007 года](#)) снижение доходности 3-х месячных UST негативно влияло на динамике индекса S&P, который спустя 2 и 8 месяцев опускался на 40% и 50% соответственно.



Источник: Reuters



Альфа-Банк

# АМЕРИКАНСКИЙ РЫНОК АКЦИЙ

Казиев Алан. Главный аналитик. Москва +7 (495) 974-2515 доб 8568

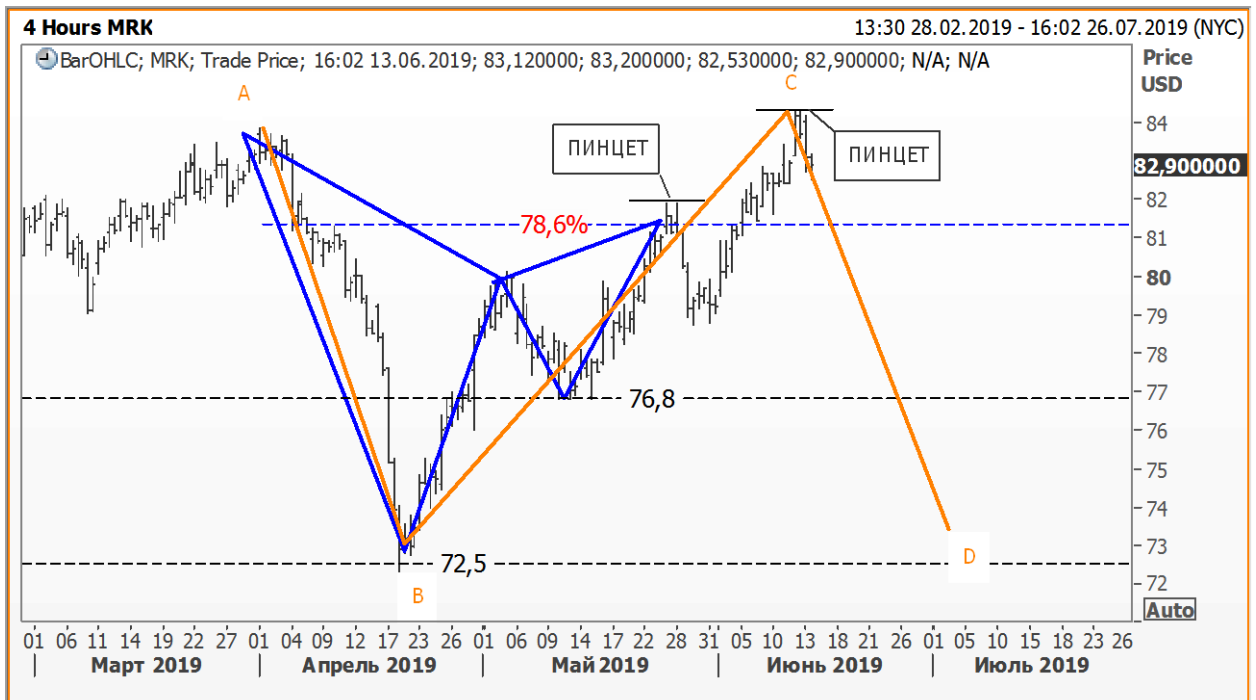
[www.alfadirect.ru](http://www.alfadirect.ru)

## MRK:

Текущая цена:	82,90
Поддержка:	72,50 и 76,80
Сопротивление:	84
Тренд:	Растущий
Рекомендация:	ШОРТ
Цель:	73

На рисунке ниже представлен 4-х часовой график MRK, где образовавшийся «пинцет» на 78,6% уровне Фибоначчи, оказался локальным максимумом прошлого месяца.

Сегодня данная модель разворота («пинцет»), на наш взгляд, является частью паттерна «ABCD», участие в построении которого может принести более 11% дохода или 2% убытка, если «шорт» будет закрыть на уровне \$84,55 за акцию.



Источник: Reuters



Альфа-Банк

## АМЕРИКАНСКИЙ РЫНОК АКЦИЙ

Казиев Алан. Главный аналитик. Москва +7 (495) 974-2515 доб 8568

[www.alfadirect.ru](http://www.alfadirect.ru)

### МРС:

**Текущая цена:** 47,90  
**Поддержка:** 43,30  
**Сопротивление:** 49,35 и 54,95  
**Тренд:** Падающий  
**Рекомендация:** БЕЗ ПОЗИЦИИ  
**Цель:** ---

Следующая операция в акциях Macy's, Inc. , потерявших за неполный год более 40%, зависит от «треугольника», образовавшегося на уровне 127,2% по Фибоначчи.

Торговый план: т.к. «треугольник» образовался в районе 127,2% по Фибоначчи, то, вероятнее всего, спекулянтам стоит приготовиться к игре на повышение. И к игре на понижение, если текущее предположение ошибка.



Источник: Reuters



Альфа-Банк

# АМЕРИКАНСКИЙ РЫНОК АКЦИЙ

Казиев Алан. Главный аналитик. Москва +7 (495) 974-2515 доб 8568

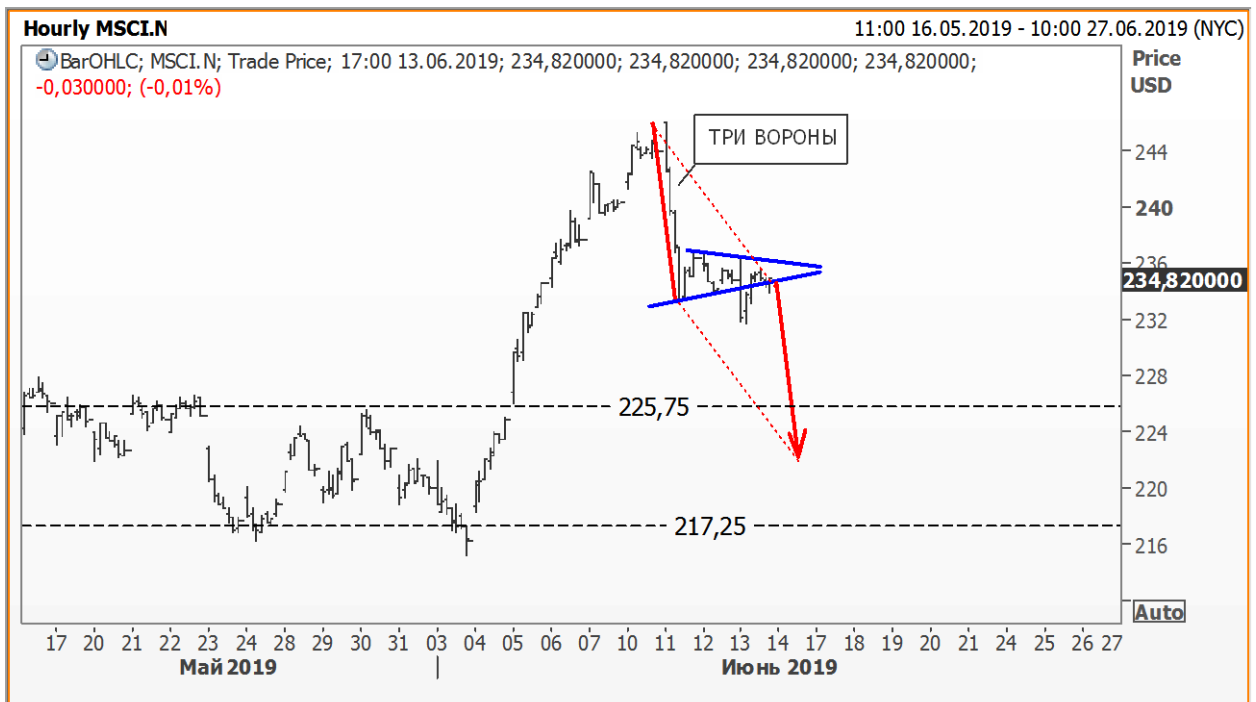
[www.alfadirect.ru](http://www.alfadirect.ru)

## MSCI:

**Текущая цена:** 234,82  
**Поддержка:** 217,25 и 225,75  
**Спротивление:** 245  
**Тренд:** Растущий  
**Рекомендация:** ШОРТ  
**Цель:** 222

Комфортные, на наш взгляд, образовались опорные точки для спекулятивной игры на понижение в акциях MSCI недавнее падение которых спровоцировала модель «три вороны».

В данный момент движение вниз развивается через построение модели продолжения движения («треугольник»), выход из которой стоит использовать для формирования короткой позиции. Цель - \$222.



Источник: Reuters



Альфа-Банк

# АМЕРИКАНСКИЙ РЫНОК АКЦИЙ

Казиев Алан. Главный аналитик. Москва +7 (495) 974-2515 доб 8568

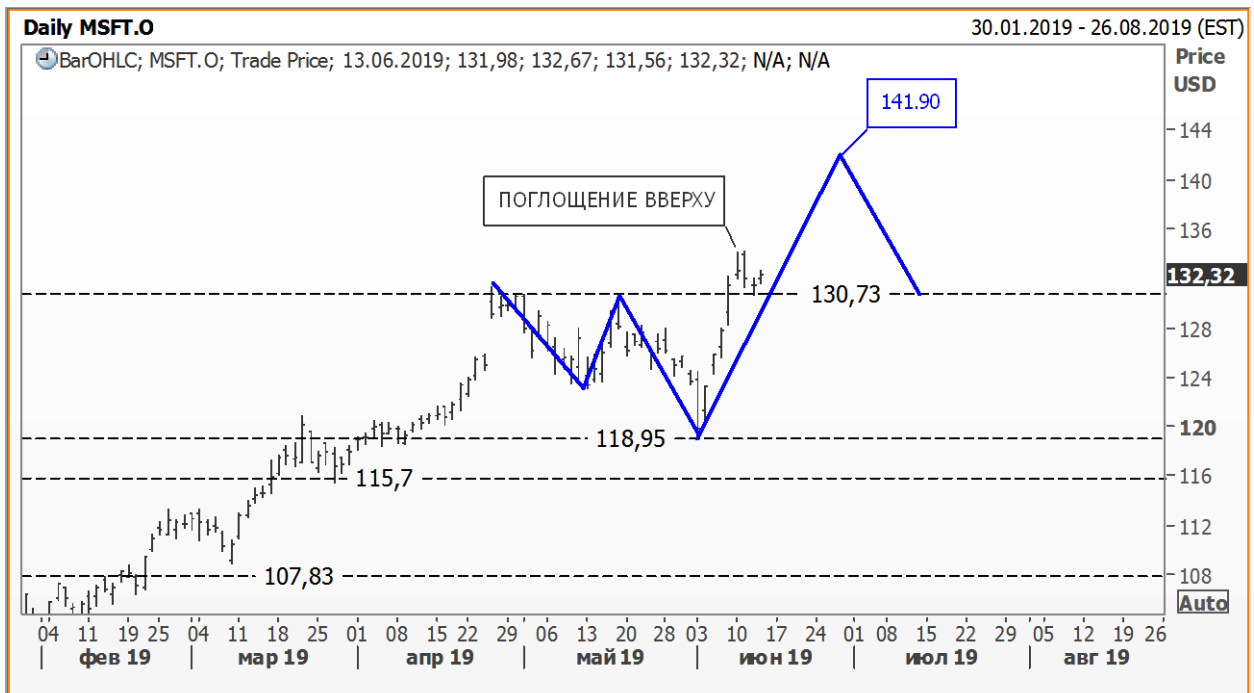
[www.alfadirect.ru](http://www.alfadirect.ru)

## MSFT:

Текущая цена:	132,32
Поддержка:	118,95 и 130,73
Сопrotивление:	---
Тренд:	Растущий
Рекомендация:	БЕЗ ПОЗИЦИИ
Цель:	---

Прежде чем открыть «шорт» в акциях MSFT, мы предлагаем взять паузу, которая, возможно, поможет понять предпочтения участников рынка. Ведь на дневном графике спорят две конструкции: «поглощение вверху» и паттерн «5-0», с зонами разворота здесь и на уровне \$141,90 за акцию.

Торговый план: в случае с «поглощением вверху» открывать «шорт» имеет смысл после прохождения сверху вниз \$130,73 за акцию. И на уровне \$141,90, если котировки Microsoft, не опускаясь вниз, поднимутся на \$9.



Источник: Reuters



Альфа-Банк

# АМЕРИКАНСКИЙ РЫНОК АКЦИЙ

Казиев Алан. Главный аналитик. Москва +7 (495) 974-2515 доб 8568

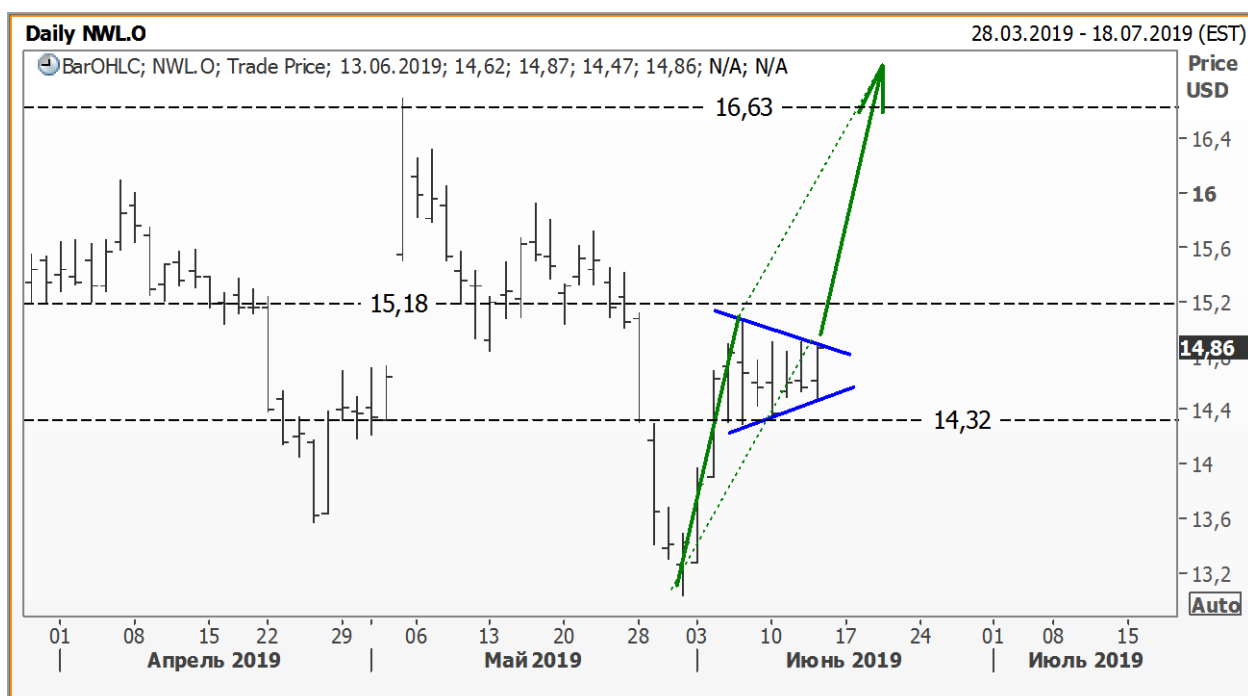
[www.alfadirect.ru](http://www.alfadirect.ru)

## NWL:

**Текущая цена:** 14,86  
**Поддержка:** 14,32  
**Сопrotивление:** 15,18 и 16,63  
**Тренд:** Формируется  
**Рекомендация:** БЕЗ ПОЗИЦИИ  
**Цель:** ---

Если компании выше большинство акций склонны к движению вниз, то акции Newell Brands Inc, возможно, после выхода из «треугольника» вверх принесут 13% дохода.

Торговый план: после открытия длинной позиции защитный стоп-приказ стоит выставить на уровне \$14,40.



Источник: Reuters



Альфа-Банк

# АМЕРИКАНСКИЙ РЫНОК АКЦИЙ

Казиев Алан. Главный аналитик. Москва +7 (495) 974-2515 доб 8568

[www.alfadirect.ru](http://www.alfadirect.ru)

## Контактная информация

### Альфа-Банк (Москва)

Россия, Москва, 107078, пр-т Академика Сахарова, 12

#### Аналитический отдел

Телефон/Факс

(7 495) 795-3676

Руководитель аналитического подразделения,

Борис Красноженов

Макроэкономика

Наталья Орлова, Ph.D

Металлы и горная добыча

Борис Красноженов, Юлия Толстых

Потребительский сектор, Интернет

Олеся Воробьева

Банки

Евгений Кипнис

Аналитическая поддержка российских клиентов

Гельды Союнов, Алан Казиев

Перевод

Анна Мартынова

Редактор

Джон Волш

Техническая поддержка

Денис Дорофеев

#### Торговые операции и продажи

Телефон

(7 495) 223-5500, (7 495) 223-5522

Продажи российским и иностранным клиентам

Константин Шапшаров, Александр Зоров

Группа продаж Альфа-Директ

(7 495) 795-3680

Ирина Фадеева, Валерий Кремнев, Ольга Бабина

Данный материал предназначен АО «Альфа-Банк» (далее – «Альфа-Банк») для распространения в Российской Федерации. Он не предназначен для распространения среди частных инвесторов. Несмотря на то, что приведенная в данном материале информация получена из источников, которые, по мнению Альфа-Банка, являются надежными, Альфа-Банк, его руководящие и прочие сотрудники не делают заявлений и не дают заверений ни в прямой, ни в косвенной форме, относительно своей ответственности за точность, полноту такой информации и отсутствие в данном материале каких-либо важных сведений. Любая информация и любые суждения, приведенные в данном материале, могут быть изменены без предупреждения. Альфа-Банк не дает заверений и не заявляет, что упомянутые в данном материале ценные бумаги и/или суждения предназначены для всех его получателей. Данный материал распространяется исключительно для информационных целей. Распространение данного материала не является деятельностью по инвестиционному консультированию. Информация, приведенная в данном материале, не является индивидуальной инвестиционной рекомендацией. Альфа-Банк и связанные с ним компании, руководящие сотрудники и прочие сотрудники всех этих структур, в т.ч. лица, участвующие в подготовке и издании данного материала, могут иметь отношения с маркет-мейкерами, а иногда и выступать в качестве таковых, а также в качестве консультантов, брокеров или представителей коммерческого или инвестиционного банка в отношении ценных бумаг, финансовых инструментов или компаний, упомянутых в данном материале, либо входить в органы управления таких компаний. Ценные бумаги с номиналом в иностранной валюте подвержены колебаниям валютного курса, которые могут привести к снижению их стоимости, цены или дохода от вложений в них. Кроме того, инвесторы, вкладывающие средства в ценные бумаги типа АДР, стоимость которых изменяется в зависимости от курса иностранных валют, принимают на себя валютный риск. Инвестиции в России и в российские ценные бумаги сопряжены со значительным риском, поэтому инвесторы, прежде чем вкладывать средства в такие бумаги, должны провести собственное исследование и изучить экономические и финансовые показатели самостоятельно. Инвесторы должны обсудить со своими финансовыми консультантами риски, связанные с таким приобретением. Альфа-Банк и их дочерние компании могут публиковать данный материал в других странах. Поскольку распространение данной публикации на территории других государств может быть ограничено законом, лица, в чьем распоряжении окажется данный материал, должны быть информированы о таких ограничениях и соблюдать их. Любые случаи несоблюдения указанных ограничений могут рассматриваться как нарушение закона о ценных бумагах и других соответствующих законов, действующих в той или иной стране. Примечание, касающееся законодательства США о ценных бумагах: Данная публикация распространяется в США компанией Alfa Capital Markets (USA) Inc. (далее «Alfa Capital»), являющейся дочерней компанией Альфа-групп, поскольку, поскольку это разрешено законодательством США по ценным бумагам и другими соответствующими законами и положениями. В этой связи Alfa Capital несет ответственность за содержание данного исследования. Лица на территории США, получившие данную публикацию и желающие осуществить сделку с той или иной ценной бумагой или финансовым инструментом, анализируемым в ней, должны делать это только после уведомления об этом представителя Alfa Capital в США. Любые случаи несоблюдения данных ограничений могут рассматриваться как нарушение законодательства США о ценных бумагах.

Ценовые уровни и оценки, приведенные в настоящем обзоре, могут отличаться от взглядов Центра макроэкономического прогноза АО «Альфа-Банк» на фоне краткосрочных спекулятивных трендов в инвестиционных инструментах.

© Альфа-Банк, 2017 г. Все права защищены. Генеральная лицензия ЦБ РФ № 1326. Настоящий отчет и содержащаяся в нем информация являются исключительной собственностью Альфа-Банка. Несанкционированное копирование, воспроизводство и распространение настоящего материала, частично или полностью, в отсутствие разрешения Альфа-Банка в письменной форме строго запрещено.